

140013, Қазақстан  
Республикасы  
Павлодар қ., Ломов  
көш.,176/2  
тел: +7 (7182) 60 99 85  
факс: +7 (7182) 60 99 87  
e-mail:troyakz@mail.ru  
<https://troya.kz/>



140013, Республика  
Казахстан  
г. Павлодар, ул. Ломова,  
176/2  
тел: +7 (7182) 60 99 85  
факс: +7 (7182) 60 99 87  
e-mail:troyakz@mail.ru  
<https://troya.kz/>

## Комплект Smarty



## Паспорт и Руководство по эксплуатации

г. Павлодар  
2025г.

## 1. ОБЩИЕ ДАННЫЕ

Комплект шкафов «Smarty» состоит из 3-х шкафов для документов (одного шкафа для документов арт Ш-Sm-R размером 800x450x1990мм, из 2-х шкафов для документов арт Ш-Sm-L размером 800x450x1900), шкафа для одежды арт Г- Smz размером 600x450x1990мм и пяти вставок-коробов арт Вт- Sm-5шт размером 567x428x307мм. Шкафы для документов на регулируемых опорах с одной съемной полкой за двумя распашными глухими дверями в нижнем отделении, в верхнем отделении- с четырьмя открытыми нишами, одна из которых разделена съемной полкой. Две открытые ниши одинаковые по размерам, в которые вставляются вставки-короба. Шкаф для одежды однодверный на регулируемых опорах с полкой для головных уборов и штангой выдвигной за одной распашной дверью в верхней части, имеет открытую нишу, в которую устанавливается вставка-короб.

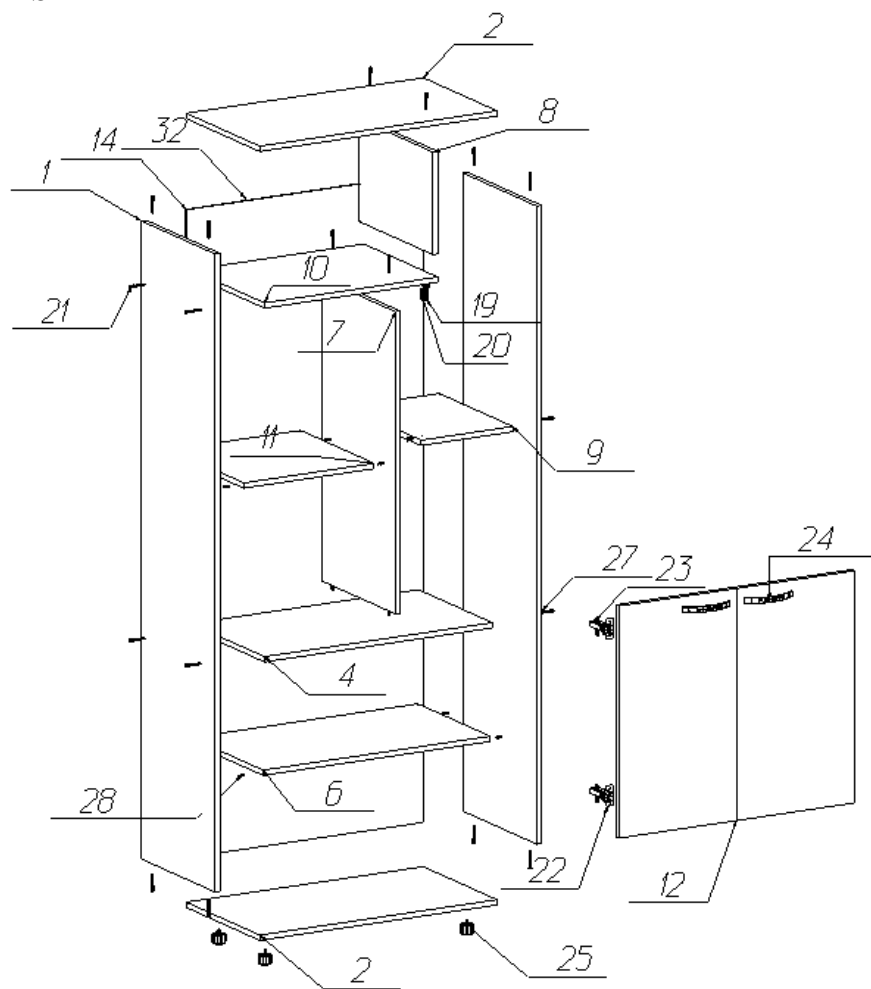
## 2. ТЕХНИЧЕСКИЕ ХАРАКТЕРИСТИКИ

| Параметр               | Значение |
|------------------------|----------|
| Габаритная высота, мм  | 1990     |
| Габаритная ширина, мм  | 3000     |
| Габаритная глубина, мм | 450      |
| Вес, кг (не более)     | 247      |

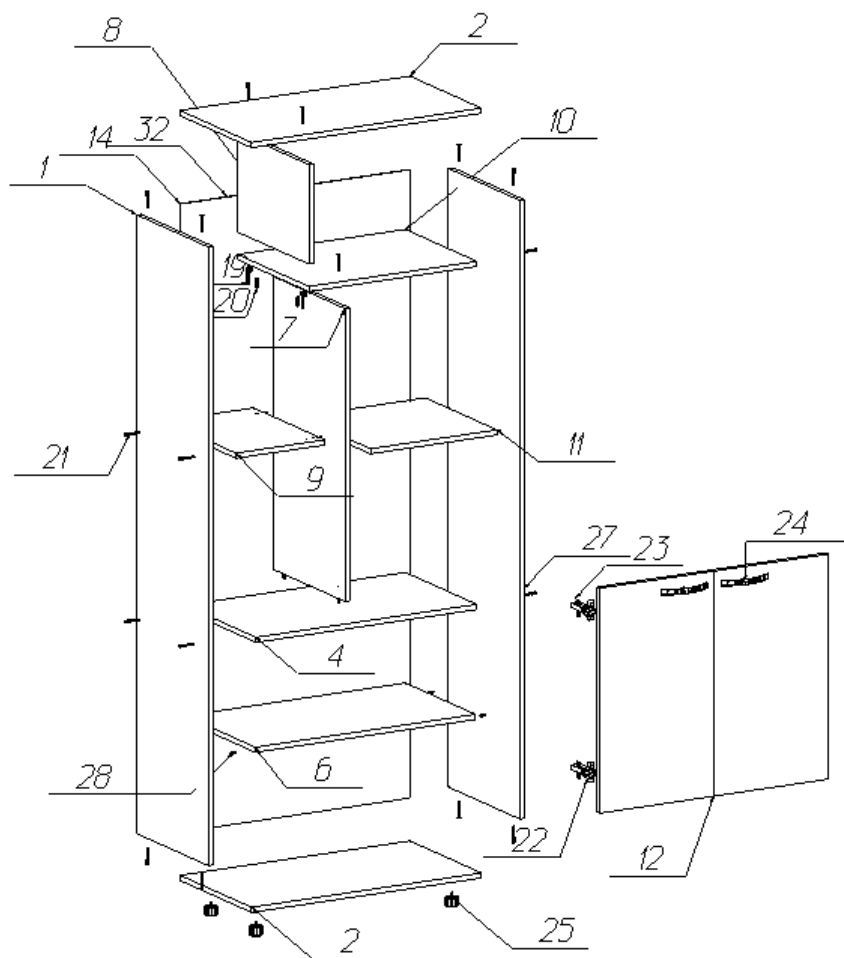
## 3. КОМПЛЕКТНОСТЬ

По условиям транспортировки вставка поставляются в разобранном виде.

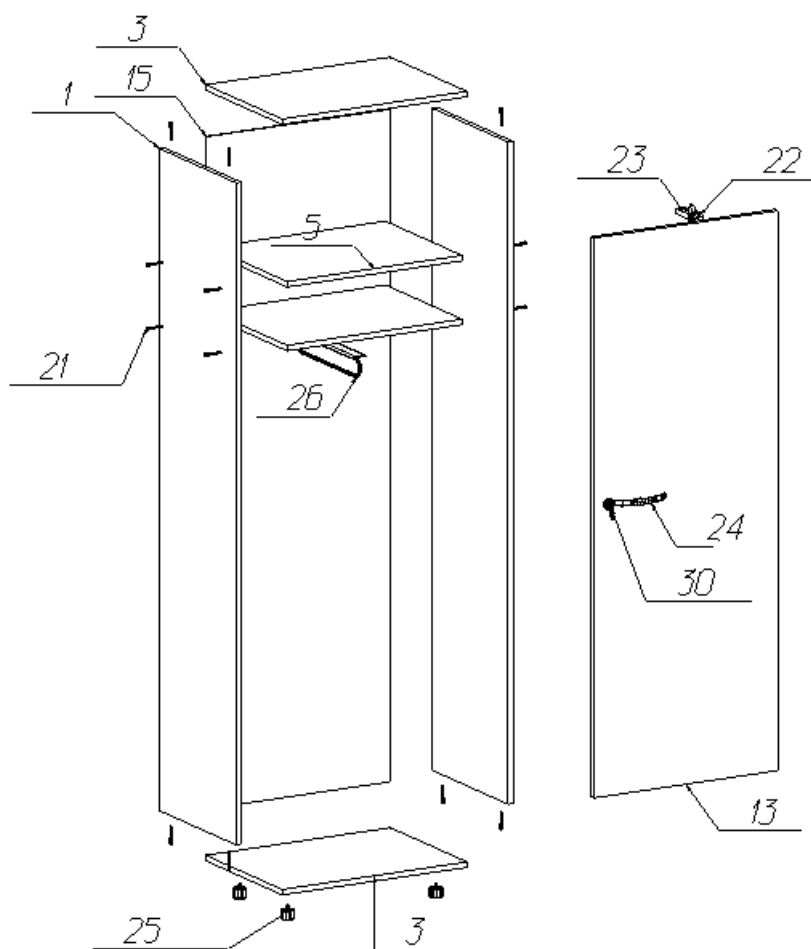
III-Sm-R - 1шт



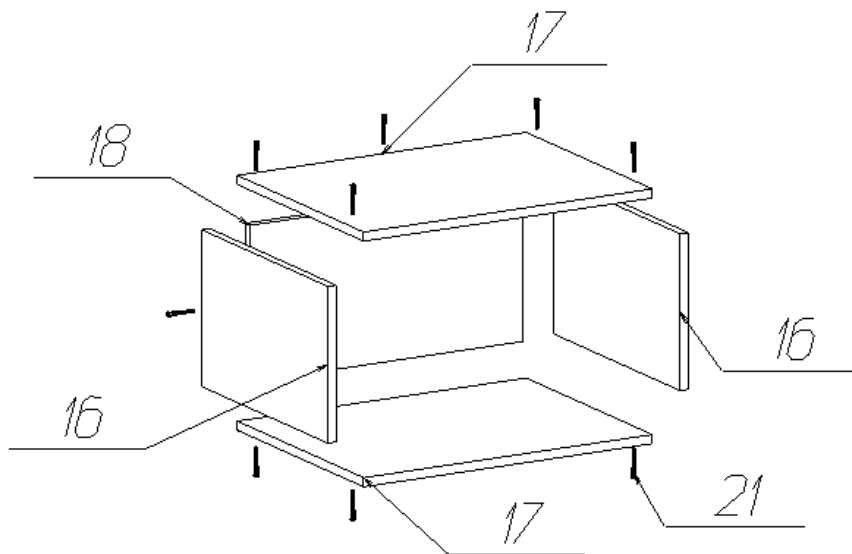
III-Sm-L -2шт



Г- Smz -1шт








Вт- Sm-5шт



Комплектность поставки на одно изделие:

| Поз. | Рис. | Наименование        | Размер      | Кол-во |
|------|------|---------------------|-------------|--------|
| 1    |      | Бок правый/левый    | 1930x430x16 | 8      |
| 2    |      | Горизонт низ и верх | 800x430x16  | 6      |
| 3    |      | Горизонт низ и верх | 600x430x16  | 2      |
| 4    |      | Горизонт            | 768x430x16  | 3      |
| 5    |      | Горизонт            | 568x430x16  | 2      |
| 6    |      | Полка               | 766x422x16  | 3      |
| 7    |      | Перегородка         | 914x430x16  | 3      |
| 8    |      | Перегородка верхняя | 310x430x16  | 3      |

|    |  |                          |              |     |
|----|--|--------------------------|--------------|-----|
| 9  |  | Горизонт                 | 310x430x16   | 3   |
| 10 |  | Горизонт верхний         | 584x430x16   | 3   |
| 11 |  | Полка                    | 440x422      | 3   |
| 12 |  | Дверь                    | 702x397x16   | 6   |
| 13 |  | Дверь                    | 1632x597x16  | 1   |
| 14 |  | Задняя стенка            | 1960x798x3,2 | 3   |
| 15 |  | Задняя стенка            | 1960x598x3,2 | 1   |
| 16 |  | Бок вставки              | 275x427x16   | 10  |
| 17 |  | Горизонт вставки         | 565x427x16   | 10  |
| 18 |  | Стенка задняя вставки    | 275x533x16   | 5   |
| 19 |   | Стяжка эксцентриковая    |              | 6   |
| 20 |   | Шкант                    |              | 6   |
| 21 |   | Конфирмат                |              | 150 |
| 22 |  | Петля внешняя            |              | 16  |
| 23 |  | Саморез 3,5x16           |              | 75  |
| 24 |  | Ручка                    |              | 7   |
| 25 |  | Опора регулируемая       |              | 16  |
| 26 |  | Вешалка выдвижная на 400 |              | 1   |
| 27 |  | Стяжка межсекционный     |              | 18  |
| 28 |  | Полкодержатель           |              | 24  |
| 29 |  | Замок офисный            |              | 1   |
| 30 |  | Саморез на 19            |              | 4   |

|    |   |               |  |       |
|----|---|---------------|--|-------|
| 31 |   | Саморез на 30 |  | 20    |
| 32 |  | Гвоздь        |  | 200гр |

#### 4. УКАЗАНИЯ ПО ЭКСПЛУАТАЦИИ

4.1 Каждый предмет мебели предназначен для определенной цели использования, поэтому следует пользоваться мебельным изделием в соответствии с его функциональным назначением.

4.2 Мебель должна эксплуатироваться в сухих и теплых помещениях при температуре воздуха не ниже +10°C и не выше +40°C, относительная влажность 65-70%. Существенные отклонения от указанных режимов приводят к значительному ухудшению потребительских качеств мебели.

4.3 После определенного периода эксплуатации некоторые механические части утрачивают оптимальную регулировку. Их надлежащая работа обеспечивается путем своевременной регулировки, подтягивания винтов, шурупов и болтов.

4.4 Рекомендуется располагать мебель не ближе 0,7-1,0 м от отопительных приборов и других источников тепла, а также избегать воздействия прямых солнечных лучей, которое вызывает старение декоративного покрытия и приводит к деформации мебельных щитов.

4.5 Необходимо беречь поверхность мебели от механических повреждений (ударов твердыми предметами, трений, вибраций) во избежание появления царапин, вмятин, трещин. Необходимо беречь поверхность мебели от химических воздействий (попадания кислот, щелочей, растворителей и прочих активных реагентов) и попадания воды, во избежание набухания щитов и отклеивания кромок. Поверхность мебели всегда должна быть сухой.

4.6 Помните, что сохранность и долговечность изделия зависит не только от его конструкции и качества материалов, но и от правильной эксплуатации и ухода за ним. Уход за мебелью надлежит

осуществлять с применением только качественных, специально предназначенных для этих целей чистящих и полирующих средств, в соответствии с прилагаемыми к ним инструкциями производителей о способе их применения. Пыль удаляется чистой, сухой и мягкой тканью (фланель, сукно, плюш и т.п.) или пропитанной специальным раствором салфеткой, предназначенной по уходу за мебелью. Протирать мебель нужно по направлению волокон

## 5. ТРЕБОВАНИЯ БЕЗОПАСНОСТИ

5.1. Комплект должен устанавливаться на ровную горизонтальную поверхность, обеспечивающую контакт всех опор.

5.2. Категорически не допускается эксплуатация комплекта с незатянутыми крепежными элементами, а также с нагрузкой на столешницу, превышающей 80 кг.

5.3. Категорически запрещается использование комплекта не по назначению.

5.4. Хранить комплект следует в отапливаемом помещении на расстоянии не менее 1,5 м от теплоизлучающих приборов, с влажностью воздуха не более 80 %.

5.5. Паспорт и руководство по эксплуатации следует хранить весь срок эксплуатации изделия.

## 6. СВЕДЕНИЯ О ПРИЁМКЕ

Модуль открытый проверен на соответствие требованиям действующей конструкторской документации, технического описания **Комплект Smarty**, утвержденного образца-эталона и признан годным для эксплуатации.

Дата изготовления \_\_\_\_\_

Подпись и оттиск личного клейма лица, ответственного за приемку и упаковку продукции.

## 7. ГАРАНТИИ ИЗГОТОВИТЕЛЯ

Предприятие-изготовитель гарантирует качество изделия, при соблюдении потребителем правил и рекомендаций, указанных в паспорте и руководстве по эксплуатации.

Гарантийный срок хранения и эксплуатации 12 месяцев при наличии в паспорте и руководстве по эксплуатации отметки о дате продажи, заверенной штампом торгующей организации.

Срок службы 10 лет. По истечении срока службы изделие подлежит утилизации по видам применяемых материалов, как бытовые отходы.

## 8. СВЕДЕНИЯ О ПРОДАЖЕ

Дата продажи \_\_\_\_\_

\_\_\_\_\_  
ответственного лица и штамп торгующей организации.

ПОДПИСЬ

**Внимание! Предприятие-изготовитель постоянно работает над совершенствованием выпускаемой продукции и ее упаковкой, поэтому некоторые конструктивные элементы могут не найти отражение в данном руководстве.**