

140013, Қазақстан
Республикасы
Павлодар қ., Ломов
көш.,176/2
тел: +7 (7182) 60 99 85
факс: +7 (7182) 60 99 87
e-mail:troyakz@mail.ru
<https://troya.kz/>



140013, Республика
Казахстан
г. Павлодар, ул. Ломова,
176/2
тел: +7 (7182) 60 99 85
факс: +7 (7182) 60 99 87
e-mail:troyakz@mail.ru
<https://troya.kz/>

Шкаф для инструментов

Ш-DM



Паспорт и Руководство по эксплуатации

г. Павлодар
2025г.

1. ОБЩИЕ ДАННЫЕ

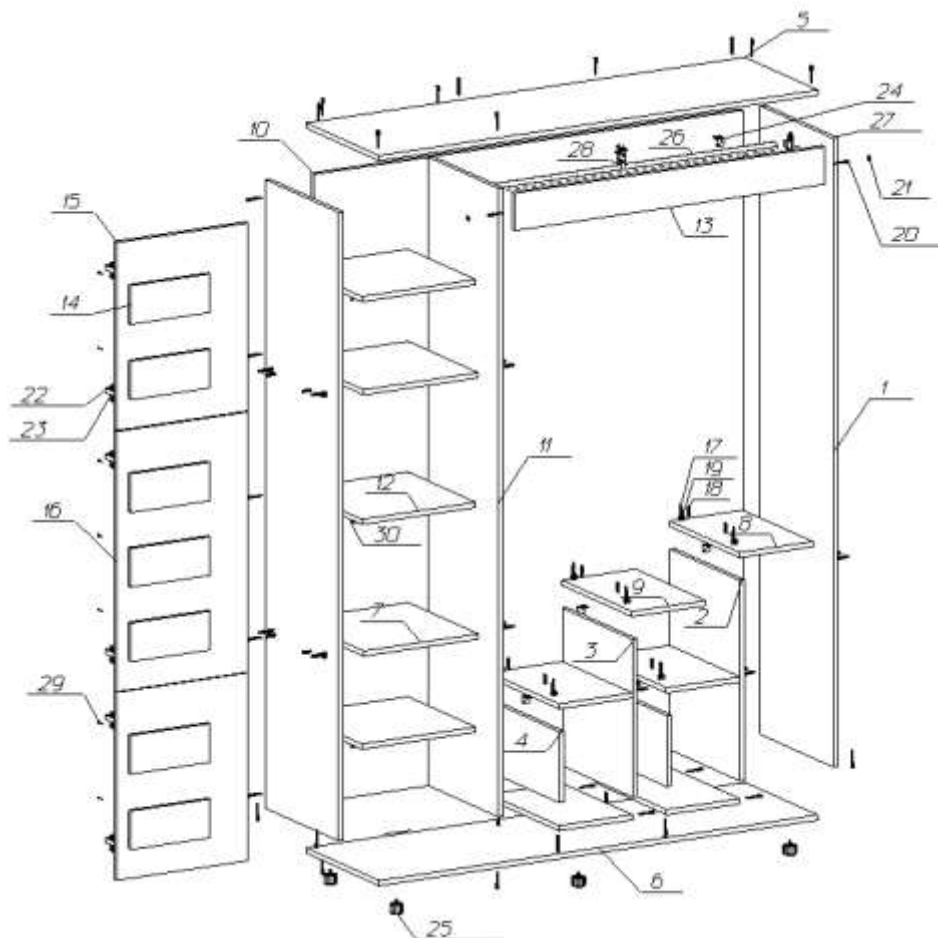
Шкаф для кабинета музыки, состоит из двух боковых стенок, перегородки соединенные между собой стенками горизонтальными, и стенкой задней. С левой стороны шкафа имеются 6 ниш за закрытыми дверьми, двери декорированы горизонтальными накладками из ЛДСП 16мм для придания дверям вид клавиш, с правой стороны шкафа имеются полки в виде нот и штанга для подвешивания инструментов закрытая горизонтальной вставкой. Детали изготовлены из высококачественного ЛДСП, толщиной не менее 16 мм, на основе термореактивных полимеров, класс эмиссии формальдегида Е-1, 1 сорт. Торцевые кромки облицованы материалом кромочным из ПВХ толщиной 1 мм в цвет ЛДСП. Стеллаж устанавливается на регулируемые пластиковые опоры.

2. ТЕХНИЧЕСКИЕ ХАРАКТЕРИСТИКИ

Параметр	Значение
Габаритная высота, мм	1990
Габаритная ширина, мм	1500
Габаритная глубина, мм	450
Вес, кг (не более)	103











3. КОМПЛЕКТНОСТЬ





По условиям транспортировки открытый модуль поставляются в разобранном виде.



Комплектность поставки на одно изделие:

Поз.	Рис.	Наименование	Размер	Кол-во
1		Бок	1930x432x16	2
2		Бок	615x415x16	1
3		Бок	484x415x16	1
4		Бок	218x415x16	1

5		Горизонт верх	1502x432x16	1
6		Горизонт низ	1502x432x16	1
7		Горизонт	392x415x16	2
8		Горизонт	251x415x16	5
9		Горизонт	252x415x16	1
10		Задний щит	1930x1468x16	1
11		Перегородка	1930x415x16	1
12		Полка	390x402x16	3
13		Планка	1060x117x16	1
14		Накладка декоративная	272x119x16	7
15		Фасады	577x450x16	2
16		Фасады	799x450x16	1
17		Стяжка эксцентриковая		22
18		Шкант		22
19		Заглушка d20		22
20		Конфирмат		40
21		Заглушка d14		2
22		Петля внешняя		6
23		Саморез 3,5x16		60
24		Уголок		7
25		Ножка рег.		6
26		Штанга		1

27		Флянец		2
28		Штангодержатель круглый на ножке		1
29		Саморез 3,5x30		21
30		Полкодержатель		12

4. УКАЗАНИЯ ПО ЭКСПЛУАТАЦИИ

4.1 Каждый предмет мебели предназначен для определенной цели использования, поэтому следует пользоваться мебельным изделием в соответствии с его функциональным назначением.

4.2 Мебель должна эксплуатироваться в сухих и теплых помещениях при температуре воздуха не ниже $+10^{\circ}\text{C}$ и не выше $+40^{\circ}\text{C}$, относительная влажность 65-70%. Существенные отклонения от указанных режимов приводят к значительному ухудшению потребительских качеств мебели.

4.3 После определенного периода эксплуатации некоторые механические части утрачивают оптимальную регулировку. Их надлежащая работа обеспечивается путем своевременной регулировки, подтягивания винтов, шурупов и болтов.

4.4 Рекомендуется располагать мебель не ближе 0,7-1,0 м от отопительных приборов и других источников тепла, а также избегать воздействия прямых солнечных лучей, которое вызывает старение декоративного покрытия и приводит к деформации мебельных щитов.

4.5 Необходимо беречь поверхность мебели от механических повреждений (ударов твердыми предметами, трений, вибраций) во избежание появления царапин, вмятин, трещин. Необходимо беречь поверхность мебели от химических воздействий (попадания кислот, щелочей, растворителей и прочих активных реагентов) и попадания воды, во избежание набухания щитов и отклеивания кромок. Поверхность мебели всегда должна быть сухой.

4.6 Помните, что сохранность и долговечность изделия зависит не только от его конструкции и качества материалов, но и от правильной эксплуатации и ухода за ним. Уход за мебелью надлежит осуществлять с применением только качественных, специально предназначенных для этих целей чистящих и полирующих средств, в соответствии с прилагаемыми к ним инструкциями производителей о способе их применения. Пыль удаляется чистой, сухой и мягкой тканью (фланель, сукно, плюш и т.п.) или пропитанной специальным раствором салфеткой, предназначенной по уходу за мебелью. Протирать мебель нужно по направлению волокон

5. ТРЕБОВАНИЯ БЕЗОПАСНОСТИ

5.1. Шкаф должен устанавливаться на ровную горизонтальную поверхность, обеспечивающую контакт всех опор.

5.2. Категорически не допускается эксплуатация шкафа с незатянутыми крепежными элементами, а также с нагрузкой на столешницу, превышающей 80 кг.

5.3. Категорически запрещается использование шкафа не по назначению.

5.4. Хранить шкаф следует в отапливаемом помещении на расстоянии не менее 1,5 м от теплоизлучающих приборов, с влажностью воздуха не более 80 %.

5.5. Паспорт и руководство по эксплуатации следует хранить весь срок эксплуатации изделия.

6. СВЕДЕНИЯ О ПРИЁМКЕ

Модуль открытый проверен на соответствие требованиям действующей конструкторской документации, технического описания **Ш-DM**, утвержденного образца-эталона и признан годным для эксплуатации.

Дата изготовления _____

Подпись и отиск личного клейма лица, ответственного за приемку и упаковку продукции.

7. ГАРАНТИИ ИЗГОТОВИТЕЛЯ

Предприятие-изготовитель гарантирует качество изделия, при соблюдении потребителем правил и рекомендаций, указанных в паспорте и руководстве по эксплуатации.

Гарантийный срок хранения и эксплуатации 12 месяцев при наличии в паспорте и руководстве по эксплуатации отметки о дате продажи, заверенной штампом торгующей организации.

Срок службы 10 лет. По истечении срока службы изделие подлежит утилизации по видам применяемых материалов, как бытовые отходы.

8. СВЕДЕНИЯ О ПРОДАЖЕ

Дата продажи _____

_____ ПОДПИСЬ
ответственного лица и штамп торгующей организации.

Внимание! Предприятие-изготовитель постоянно работает над совершенствованием выпускаемой продукции и ее упаковкой, поэтому некоторые конструктивные элементы могут не найти отражение в данном руководстве.