

140013, Қазақстан  
Республикасы  
Павлодар қ., Ломов  
көш.,176/2  
тел: +7 (7182) 60 99 85  
факс: +7 (7182) 60 99 87  
e-mail:troyakz@mail.ru  
<https://troya.kz/>



140013, Республика  
Казахстан  
г. Павлодар, ул. Ломова,  
176/2  
тел: +7 (7182) 60 99 85  
факс: +7 (7182) 60 99 87  
e-mail:troyakz@mail.ru  
<https://troya.kz/>

## **Стол учителя Ст1350D-Kr**



## **Паспорт и Руководство по эксплуатации**

г. Павлодар  
2025г.

## 1. ОБЩИЕ ДАННЫЕ

Все металлические элементы покрашены полимерно-порошковой краской, цвет по согласованию.

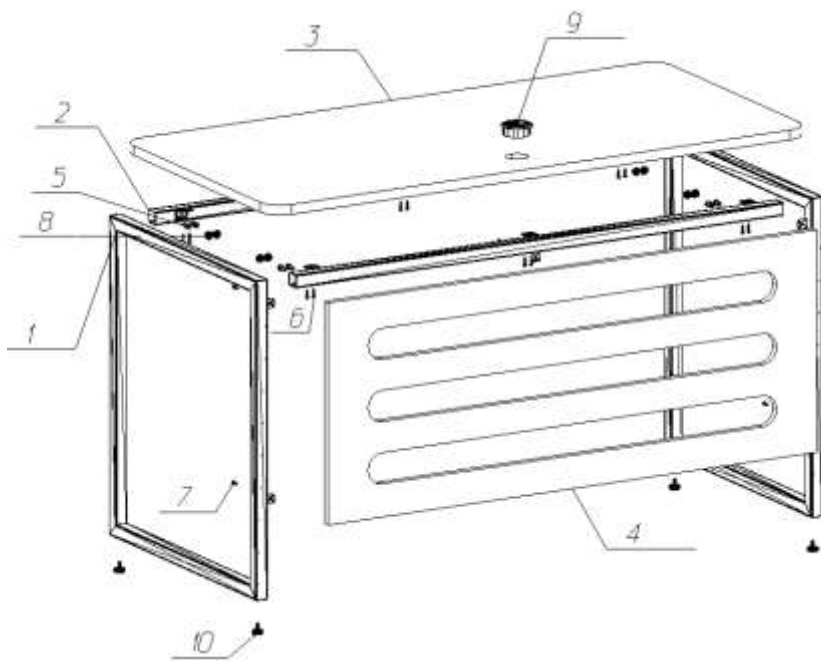
Стол выполнена из высококачественного ЛДСП, толщиной не менее 22 мм, на основе термореактивных полимеров, фурнитура ведущих европейских производителей. Кромка ПВХ толщиной не менее 2мм. Царга изготовлена из МДФ толщиной 16мм и обтянута пленкой ПВХ. Имеется кабельканал. На столешнице углы закруглены. Каркас стола изготовлен из профильной трубы 30х30мм. покрытие полимерно-порошковое.

## 2. ТЕХНИЧЕСКИЕ ХАРАКТЕРИСТИКИ

Параметр	Значение
Габаритная высота, мм	750
Габаритная ширина, мм	1350
Габаритная глубина, мм	650
Вес, кг (не более)	36

## 3. КОМПЛЕКТНОСТЬ

По условиям транспортировки вставка поставляются в разобранном виде



### Основные детали

### Крепежные изделия

№	Наименование	шт	№	Наименование	шт
1.	Опора О, труба 30x30x1,5	2	6	Шуруп (саморез 3,5-3,9-20)	12
2.	Перемычка, труба 30x30x1,5	2	7	Шуруп (саморез 3,5-16)	5
3.	Столешница ЛДСП 1350x650x22	1	8	Заглушка универсальная 11-13	8
4.	Царга МДФ 16мм	1	9	Заглушка кабельная ф60мм	1
5.	Винт М8х16 с цилиндр гол.	8	10	Опора резьбовая 25М6х15	4

## 4. УКАЗАНИЯ ПО ЭКСПЛУАТАЦИИ

4.1. Каждый предмет мебели предназначен для определенной цели использования, поэтому следует пользоваться мебельным изделием в соответствии с его функциональным назначением.

4.2. Мебель должна эксплуатироваться в сухих и теплых помещениях при температуре воздуха не ниже +10°C и не выше +40°C, относительная влажность 65-70%. Существенные отклонения от указанных режимов приводят к значительному ухудшению потребительских качеств мебели.

4.3. После определенного периода эксплуатации некоторые механические части утрачивают оптимальную регулировку. Их надлежащая работа обеспечивается путем своевременной регулировки, подтягивания винтов, шурупов и болтов.

4.4. Рекомендуется располагать мебель не ближе 0,7-1,0 м от отопительных приборов и других источников тепла, а также избегать воздействия прямых солнечных лучей, которое вызывает старение декоративного покрытия и приводит к деформации мебельных щитов.

4.5. Необходимо беречь поверхность мебели от механических повреждений (ударов твердыми предметами, трений, вибраций) во избежание появления царапин, вмятин, трещин. Необходимо беречь поверхность мебели от химических воздействий (попадания кислот, щелочей, растворителей и прочих активных реагентов) и попадания воды, во избежание набухания щитов и отклеивания кромок. Поверхность мебели всегда должна быть сухой.

4.6. Помните, что сохранность и долговечность изделия зависит не только от его конструкции и качества материалов, но и от правильной эксплуатации и ухода за ним. Уход за мебелью надлежит осуществлять с применением только качественных, специально предназначенных для этих целей чистящих и полирующих средств, в соответствии с прилагаемыми к ним инструкциями производителей о способе их применения. Пыль удаляется чистой, сухой и мягкой тканью (фланель, сукно, плюш и т.п.) или пропитанной специальным раствором

салфеткой, предназначенной по уходу за мебелью. Протирать мебель нужно по направлению волокон

## 5. ТРЕБОВАНИЯ БЕЗОПАСНОСТИ

5.1. Стол должен устанавливаться на ровную горизонтальную поверхность, обеспечивающую контакт всех опор.

5.2. Категорически запрещается использование стол не по назначению.

5.3. Хранить стол следует в отапливаемом помещении на расстоянии не менее 0,7-1,0 м от теплоизлучающих приборов, с влажностью воздуха не более 65-70 %.

5.4. Паспорт и руководство по эксплуатации следует хранить весь срок эксплуатации парты.

## 6. СВЕДЕНИЯ О ПРИЁМКЕ

Модуль проверен на соответствие требованиям действующей конструкторской документации, технического описания **стола учителя Ст1350D- Кг**, утвержденного образца-эталона и признан годным для эксплуатации.

Дата изготовления \_\_\_\_\_

Подпись и оттиск личного клейма лица, ответственного за приемку и упаковку продукции.

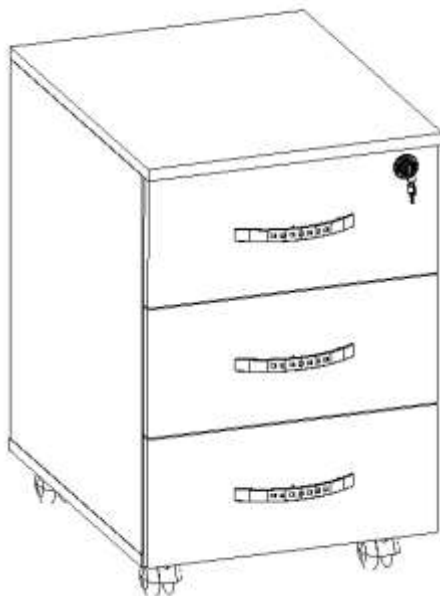


140013, Қазақстан  
Республикасы  
Павлодар қ., Ломов  
көш.,176/2  
тел: +7 (7182) 60 99 85  
факс: +7 (7182) 60 99 87  
e-mail:troyakz@mail.ru  
<https://troya.kz/>



140013, Республика  
Казахстан  
г. Павлодар, ул. Ломова,  
176/2  
тел: +7 (7182) 60 99 85  
факс: +7 (7182) 60 99 87  
e-mail:troyakz@mail.ru  
<https://troya.kz/>

## **Тумба мобильная TM400-001z**



## **Паспорт и Руководство по эксплуатации**

г. Павлодар  
2025г.

## 1. ОБЩИЕ ДАННЫЕ

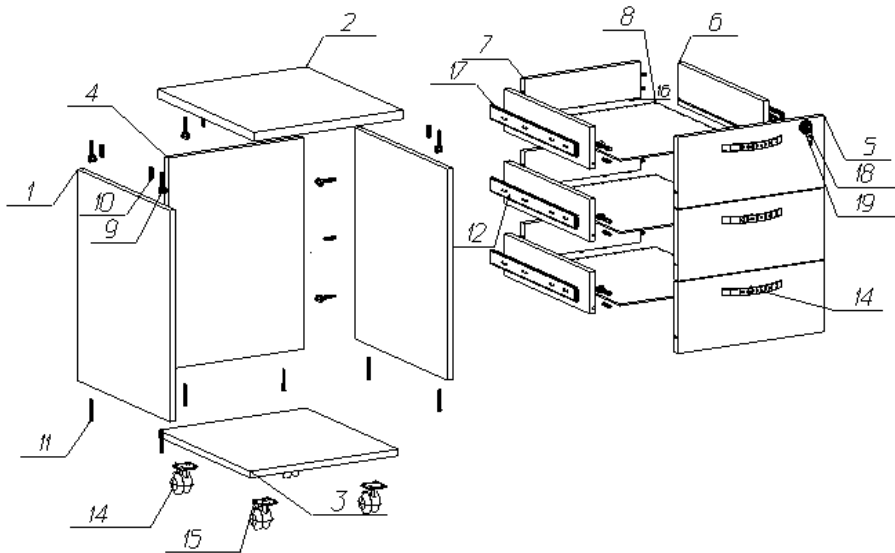
Тумба состоит из неразъемного каркаса, 3-х выдвижных ящиков и колесных опор. Все детали изготавливаются ЛДСтП. Торцевые кромки облицованы материалом кромочным из ПВХ толщиной 1 мм в цвет. Дно ящиков изготавливаются из древесноволокнистой плиты, отделанной (ДВПО) с лакокрасочным покрытием. При сборке используется фурнитура ведущих европейских производителей. Ящики устанавливаются на металлические телескопические шариковые направляющие. Они обеспечивают наилучшую стабильность работы выдвижных систем и удобство их эксплуатации. Ручки металлические, фурнитура ведущих европейских производителей. Тумба оснащена специальными шарнирными колесными опорами высотой 65 мм, которые крепятся к нижнему щиту тумбы при помощи шурупов.

## 2. ТЕХНИЧЕСКИЕ ХАРАКТЕРИСТИКИ

Параметр	Значение
Габаритная высота, мм	615
Габаритная ширина, мм	400
Габаритная глубина, мм	500
Вес, кг (не более)	21

## 3. КОМПЛЕКТНОСТЬ

По условиям транспортировки открытый модуль поставляются в разобранном виде.



Комплектность поставки на одно изделие:

Поз.	Рис.	Наименование	Размер	Кол-во
1		Бок	514x477x16	2
2		Горизонт верх	404x504x16	1
3		Горизонт низ	404x477x16	1
4		Задняя стенка	514x368x16	1
5		Накладка	174x397x16	3
6		Бок ящика	401x102x16	6
7		Стенка ящика	309x87x16	3
8		Дно ящика	323x457x3,2	3

9		Стяжка эксцентриковая		16
10		Шкант		21
11		Конфирмат		12
12		Саморез 3,5x16		38
13		Ручка		3
14		Колесо(2шт-со стопором, 2шт - без стопора)		4
15		Саморез 4,2x16		16
16		Гвоздь		10гр
17		Направляющие на 450		3
18		Замок		1
19		Саморез 3,5x19		4

#### 4. УКАЗАНИЯ ПО ЭКСПЛУАТАЦИИ

4.1 Каждый предмет мебели предназначен для определенной цели использования, поэтому следует пользоваться мебельным изделием в соответствии с его функциональным назначением.

4.2 Мебель должна эксплуатироваться в сухих и теплых помещениях при температуре воздуха не ниже +10°C и не выше +40°C, относительная влажность 65-70%. Существенные отклонения от указанных режимов приводят к значительному ухудшению потребительских качеств мебели.

4.3 После определенного периода эксплуатации некоторые механические части утрачивают оптимальную регулировку. Их надлежащая работа обеспечивается путем своевременной регулировки, подтягивания винтов, шурупов и болтов.

4.4 Рекомендуется располагать мебель не ближе 0,7-1,0 м от отопительных приборов и других источников тепла, а также избегать воздействия прямых солнечных лучей, которое вызывает старение декоративного покрытия и приводит к деформации мебельных щитов.

4.5 Необходимо беречь поверхность мебели от механических повреждений (ударов твердыми предметами, трений, вибраций) во избежание появления царапин, вмятин, трещин. Необходимо беречь поверхность мебели от химических воздействий (попадания кислот, щелочей, растворителей и прочих активных реагентов) и попадания воды, во избежание набухания щитов и отклеивания кромок. Поверхность мебели всегда должна быть сухой.

4.6 Помните, что сохранность и долговечность изделия зависит не только от его конструкции и качества материалов, но и от правильной эксплуатации и ухода за ним. Уход за мебелью надлежит осуществлять с применением только качественных, специально предназначенных для этих целей чистящих и полирующих средств, в соответствии с прилагаемыми к ним инструкциями производителей о способе их применения. Пыль удаляется чистой, сухой и мягкой тканью (фланель, сукно, плюш и т.п.) или пропитанной специальным раствором салфеткой, предназначенной по уходу за мебелью. Протирать мебель нужно по направлению волокон

## **5. ТРЕБОВАНИЯ БЕЗОПАСНОСТИ**

5.1. Тумба должен устанавливаться на ровную горизонтальную поверхность, обеспечивающую контакт всех опор.

5.2. Категорически не допускается эксплуатация тумбы с незатянутыми крепежными элементами, а также с нагрузкой на столешницу, превышающей 80 кг.

5.3. Категорически запрещается использование тумбы не по назначению.

5.4. Хранить тумбу следует в отапливаемом помещении на расстоянии не менее 1,5 м от теплоизлучающих приборов, с влажностью воздуха не более 80 %.

5.5. Паспорт и руководство по эксплуатации следует хранить весь срок эксплуатации изделия.

