

140013, Қазақстан  
Республикасы  
Павлодар қ., Ломов  
көш.,176/2  
тел: +7 (7182) 60 99 85  
факс: +7 (7182) 60 99 87  
e-mail:troyakz@mail.ru  
<https://troya.kz/>



140013, Республика  
Казахстан  
г. Павлодар, ул. Ломова,  
176/2  
тел: +7 (7182) 60 99 85  
факс: +7 (7182) 60 99 87  
e-mail:troyakz@mail.ru  
<https://troya.kz/>

## Стол учителя Ст1350D-LT



## Паспорт и Руководство по эксплуатации

г. Павлодар  
2025г.

## 1. ОБЩИЕ ДАННЫЕ

Стол имеет жесткую неразборную конструкцию, регулировки по высоте стола или наклону столешницы отсутствуют.

Металлический каркас стола изготавливается из стальной круглой трубы  $\varnothing 28 \times 1.5$  и  $\varnothing 25 \times 1.5$  мм и окрашивается полимерно-порошковой краской стойкой к ударам для защиты металла от коррозии.

Крепление столешницы к каркасу стола осуществляется шурупами  $4 \times 19$  мм.

Столешница изготавливается из ЛДСП толщиной 22 мм, края столешницы облицованы кромкой ПВХ толщиной не менее 1 мм. Углы столешницы имеют скругления радиусом 50 мм.

На столешнице устанавливается кабельканал.

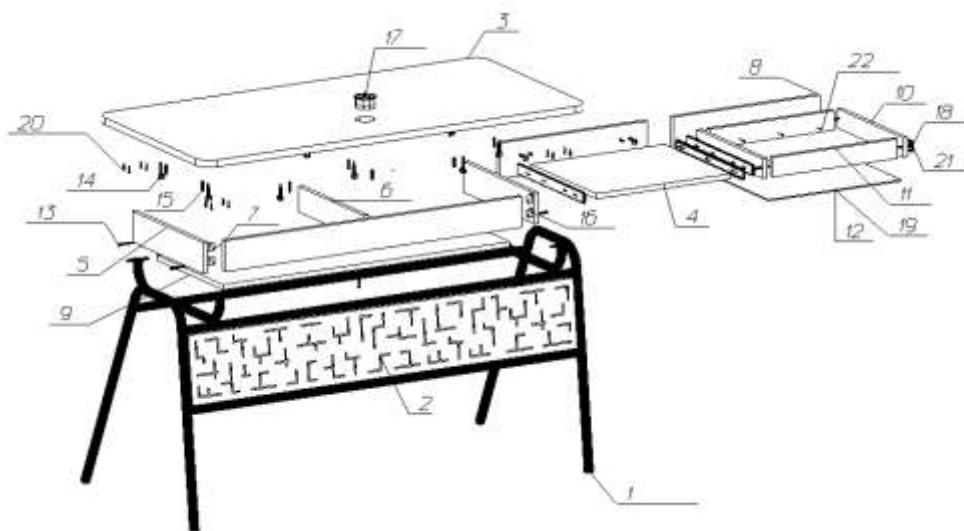
Для хранения книг и малогабаритных принадлежностей под столешницей устанавливаются ящики из ЛДСП толщиной 16 мм, края столешницы облицованы кромкой ПВХ толщиной не менее 1 мм. Ящики устанавливаются на металлические телескопические шариковые направляющие.

## 2. ТЕХНИЧЕСКИЕ ХАРАКТЕРИСТИКИ

Параметр	Значение
Габаритная высота, мм	760
Габаритная ширина, мм	1414
Габаритная глубина, мм	740
Вес, кг (не более)	36

## 3. КОМПЛЕКТНОСТЬ

По условиям транспортировки вставка поставляются в разобранном виде



Основные детали

Крепежные изделия

№	Наименование	шт	№	Наименование	шт
1.	Металлокаркас	1	13.	Конфирмат	10
2.	Царга , металл	1	14.	Стяжка эксцентриковая	10
3.	Крышка	2	15.	Шкант	11
4.	Горизонт выкатной	1	16.	Уголок 25x25	4
5.	Бок	1	17.	Заглушка кабельная ф60мм	1
6.	Перегородка	8	18.	Направляющие на 400	2
7.	Задний щит		19.	Гвозди	10гр
8.	Накладка		20.	Шуруп (саморез 3,5-3,9- 20)	8
9.	Низ		21.	Шуруп (саморез 3,5-16)	32
10.	Ящик бок		22.	Шуруп (саморез 3,5-30)	3
11.	Ящик стенка задняя				
12.	Дно ящика				

## 4. УКАЗАНИЯ ПО ЭКСПЛУАТАЦИИ

4.1. Каждый предмет мебели предназначен для определенной цели использования, поэтому следует пользоваться мебельным изделием в соответствии с его функциональным назначением.

4.2. Мебель должна эксплуатироваться в сухих и теплых помещениях при температуре воздуха не ниже +10°C и не выше +40°C, относительная влажность 65-70%. Существенные отклонения от указанных режимов приводят к значительному ухудшению потребительских качеств мебели.

4.3. После определенного периода эксплуатации некоторые механические части утрачивают оптимальную регулировку. Их надлежащая работа обеспечивается путем своевременной регулировки, подтягивания винтов, шурупов и болтов.

4.4. Рекомендуется располагать мебель не ближе 0,7-1,0 м от отопительных приборов и других источников тепла, а также избегать воздействия прямых солнечных лучей, которое вызывает старение декоративного покрытия и приводит к деформации мебельных щитов.

4.5. Необходимо беречь поверхность мебели от механических повреждений (ударов твердыми предметами, трений, вибраций) во избежание появления царапин, вмятин, трещин. Необходимо беречь поверхность мебели от химических воздействий (попадания кислот, щелочей, растворителей и прочих активных реагентов) и попадания воды, во избежание набухания щитов и отклеивания кромок. Поверхность мебели всегда должна быть сухой.

4.6. Помните, что сохранность и долговечность изделия зависит не только от его конструкции и качества материалов, но и от правильной эксплуатации и ухода за ним. Уход за мебелью надлежит осуществлять с применением только качественных, специально предназначенных для этих целей чистящих и полирующих средств, в соответствии с прилагаемыми к ним инструкциями производителей о способе их применения. Пыль удаляется чистой, сухой и мягкой тканью (фланель, сукно, плюш и т.п.) или пропитанной специальным раствором

салфеткой, предназначенной по уходу за мебелью. Протирать мебель нужно по направлению волокон

## 5. ТРЕБОВАНИЯ БЕЗОПАСНОСТИ

5.1. Стол должен устанавливаться на ровную горизонтальную поверхность, обеспечивающую контакт всех опор.

5.2. Категорически запрещается использование стол не по назначению.

5.3. Хранить стол следует в отапливаемом помещении на расстоянии не менее 0,7-1,0 м от теплоизлучающих приборов, с влажностью воздуха не более 65-70 %.

5.4. Паспорт и руководство по эксплуатации следует хранить весь срок эксплуатации парты.

## 6. СВЕДЕНИЯ О ПРИЁМКЕ

Модуль проверен на соответствие требованиям действующей конструкторской документации, технического описания **стола учителя Ст1350D-LT**, утвержденного образца-эталона и признан годным для эксплуатации.

Дата изготовления \_\_\_\_\_

Подпись и оттиск личного клейма лица, ответственного за приемку и упаковку продукции.

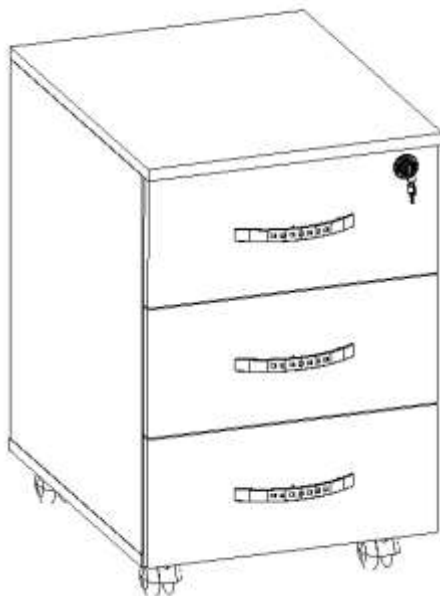


140013, Қазақстан  
Республикасы  
Павлодар қ., Ломов  
көш.,176/2  
тел: +7 (7182) 60 99 85  
факс: +7 (7182) 60 99 87  
e-mail:troyakz@mail.ru  
<https://troya.kz/>



140013, Республика  
Казахстан  
г. Павлодар, ул. Ломова,  
176/2  
тел: +7 (7182) 60 99 85  
факс: +7 (7182) 60 99 87  
e-mail:troyakz@mail.ru  
<https://troya.kz/>

## **Тумба мобильная TM400-001z**



## **Паспорт и Руководство по эксплуатации**

г. Павлодар  
2025г.

## 1. ОБЩИЕ ДАННЫЕ

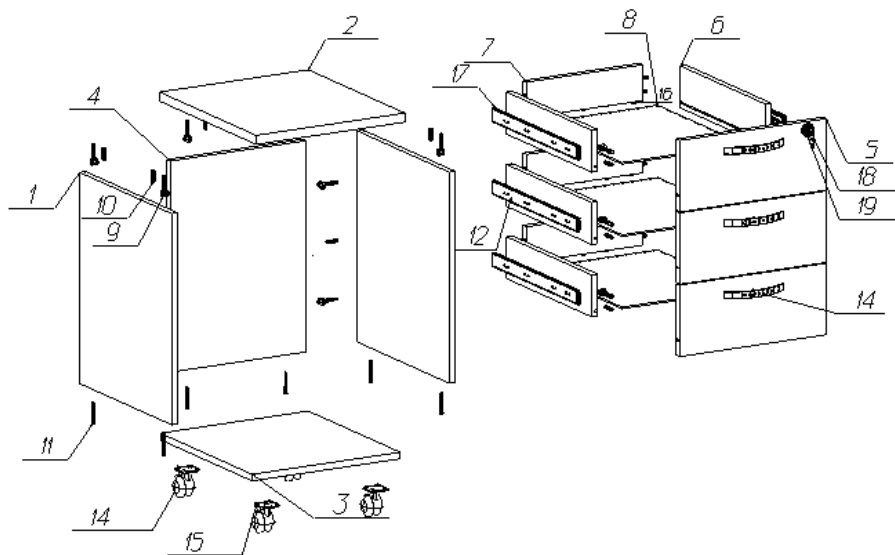
Тумба состоит из неразъемного каркаса, 3-х выдвижных ящиков и колесных опор. Все детали изготавливаются ЛДСтП. Торцевые кромки облицованы материалом кромочным из ПВХ толщиной 1 мм в цвет. Дно ящиков изготавливаются из древесноволокнистой плиты, отделанной (ДВПО) с лакокрасочным покрытием. При сборке используется фурнитура ведущих европейских производителей. Ящики устанавливаются на металлические телескопические шариковые направляющие. Они обеспечивают наилучшую стабильность работы выдвижных систем и удобство их эксплуатации. Ручки металлические, фурнитура ведущих европейских производителей. Тумба оснащена специальными шарнирными колесными опорами высотой 65 мм, которые крепятся к нижнему щиту тумбы при помощи шурупов.

## 2. ТЕХНИЧЕСКИЕ ХАРАКТЕРИСТИКИ

Параметр	Значение
Габаритная высота, мм	615
Габаритная ширина, мм	400
Габаритная глубина, мм	500
Вес, кг (не более)	21

## 3. КОМПЛЕКТНОСТЬ

По условиям транспортировки открытый модуль поставляются в разобранном виде.



Комплектность поставки на одно изделие:

Поз.	Рис.	Наименование	Размер	Кол-во
1		Бок	514x477x16	2
2		Горизонт верх	404x504x16	1
3		Горизонт низ	404x477x16	1
4		Задняя стенка	514x368x16	1
5		Накладка	174x397x16	3
6		Бок ящика	401x102x16	6
7		Стенка ящика	309x87x16	3
8		Дно ящика	323x457x3,2	3

9		Стяжка эксцентриковая		16
10		Шкант		21
11		Конфирмат		12
12		Саморез 3,5x16		38
13		Ручка		3
14		Колесо(2шт-со стопором, 2шт - без стопора)		4
15		Саморез 4,2x16		16
16		Гвоздь		10гр
17		Направляющие на 450		3
18		Замок		1
19		Саморез 3,5x19		4

#### **4. УКАЗАНИЯ ПО ЭКСПЛУАТАЦИИ**

4.1 Каждый предмет мебели предназначен для определенной цели использования, поэтому следует пользоваться мебельным изделием в соответствии с его функциональным назначением.

4.2 Мебель должна эксплуатироваться в сухих и теплых помещениях при температуре воздуха не ниже +10°C и не выше +40°C, относительная влажность 65-70%. Существенные отклонения от указанных режимов приводят к значительному ухудшению потребительских качеств мебели.

4.3 После определенного периода эксплуатации некоторые механические части утрачивают оптимальную регулировку. Их надлежащая работа обеспечивается путем своевременной регулировки, подтягивания винтов, шурупов и болтов.

4.4 Рекомендуется располагать мебель не ближе 0,7-1,0 м от отопительных приборов и других источников тепла, а также избегать воздействия прямых солнечных лучей, которое вызывает старение декоративного покрытия и приводит к деформации мебельных щитов.

4.5 Необходимо беречь поверхность мебели от механических повреждений (ударов твердыми предметами, трений, вибраций) во избежание появления царапин, вмятин, трещин. Необходимо беречь поверхность мебели от химических воздействий (попадания кислот, щелочей, растворителей и прочих активных реагентов) и попадания воды, во избежание набухания щитов и отклеивания кромок. Поверхность мебели всегда должна быть сухой.

4.6 Помните, что сохранность и долговечность изделия зависит не только от его конструкции и качества материалов, но и от правильной эксплуатации и ухода за ним. Уход за мебелью надлежит осуществлять с применением только качественных, специально предназначенных для этих целей чистящих и полирующих средств, в соответствии с прилагаемыми к ним инструкциями производителей о способе их применения. Пыль удаляется чистой, сухой и мягкой тканью (фланель, сукно, плюш и т.п.) или пропитанной специальным раствором салфеткой, предназначенной по уходу за мебелью. Протирать мебель нужно по направлению волокон

## **5. ТРЕБОВАНИЯ БЕЗОПАСНОСТИ**

5.1. Тумба должен устанавливаться на ровную горизонтальную поверхность, обеспечивающую контакт всех опор.

5.2. Категорически не допускается эксплуатация тумбы с незатянутыми крепежными элементами, а также с нагрузкой на столешницу, превышающей 80 кг.

5.3. Категорически запрещается использование тумбы не по назначению.

5.4. Хранить тумбу следует в отапливаемом помещении на расстоянии не менее 1,5 м от теплоизлучающих приборов, с влажностью воздуха не более 80 %.

5.5. Паспорт и руководство по эксплуатации следует хранить весь срок эксплуатации изделия.

## **6. СВЕДЕНИЯ О ПРИЁМКЕ**

Модуль открытый проверен на соответствие требованиям действующей конструкторской документации, технического описания **ТМ400-001z**, утвержденного образца-эталона и признан годным для эксплуатации.

Дата изготовления \_\_\_\_\_

Подпись и оттиск личного клейма лица, ответственного за приемку и упаковку продукции.

## **7. ГАРАНТИИ ИЗГОТОВИТЕЛЯ**

Предприятие-изготовитель гарантирует качество изделия, при соблюдении потребителем правил и рекомендаций, указанных в паспорте и руководстве по эксплуатации.

Гарантийный срок хранения и эксплуатации 12 месяцев при наличии в паспорте и руководстве по эксплуатации отметки о дате продажи, заверенной штампом торгующей организации.

Срок службы 10 лет. По истечении срока службы изделие подлежит утилизации по видам применяемых материалов, как бытовые отходы.

## 8. СВЕДЕНИЯ О ПРОДАЖЕ

Дата продажи \_\_\_\_\_

\_\_\_\_\_ ПОДПИСЬ  
ответственного лица и штамп торгующей организации.

**Внимание! Предприятие-изготовитель постоянно работает над совершенствованием выпускаемой продукции и ее упаковкой, поэтому некоторые конструктивные элементы могут не найти отражение в данном руководстве.**